

Please check the examination details below before entering your candidate information

Candidate surname

Other names

**Pearson Edexcel  
International GCSE**

Centre Number

--	--	--	--	--

Candidate Number

--	--	--	--	--

**Specimen Paper**

Time: 30 minutes (plus 5 minutes'  
reading time)

Paper Reference **4SP1/01**

**Spanish**  
**Paper 1: Listening**

**You do not need any other materials.**

Total Marks

### Instructions

- Use **black** ink or ball-point pen.
- **Fill in the boxes** at the top of this page with your name, centre number and candidate number.
- Answer **all** questions.
- Answer the questions in the spaces provided  
– *there may be more space than you need.*
- You must **not** use a dictionary.

### Information

- You have 5 minutes to read the paper before the recording starts.
- You will hear each extract twice. You may write at any time during the examination. There will be a pause between each question.
- The total mark for this paper is 40.
- The marks for **each** question are shown in brackets  
– *use this as a guide as to how much time to spend on each question.*

### Advice

- Read each question carefully before you start to answer it.
- Try to answer every question.
- Check your answers if you have time at the end.

Turn over ►

S60576A

©2018 Pearson Education Ltd.

1/1/1/1/1





  
**Pearson**


Responde a TODAS las preguntas


¿Adónde van?


1 ¿Adónde van estas personas? Pon una equis ☒ en las casillas adecuadas.


**A**  



**B**  



**C**  


**D**  


**E**  


**F**  


**G**  


**H**  










	A	B	C	D	E	F	G	H
Ejemplo:	<input type="checkbox"/>	<input type="checkbox"/>	<input checked="" type="checkbox"/>	<input type="checkbox"/>	<input type="checkbox"/>	<input type="checkbox"/>	<input type="checkbox"/>	<input type="checkbox"/>
(a)	<input type="checkbox"/>	<input type="checkbox"/>	<input type="checkbox"/>	<input type="checkbox"/>	<input type="checkbox"/>	<input type="checkbox"/>	<input type="checkbox"/>	<input type="checkbox"/>
(b)	<input type="checkbox"/>	<input type="checkbox"/>	<input type="checkbox"/>	<input type="checkbox"/>	<input type="checkbox"/>	<input type="checkbox"/>	<input type="checkbox"/>	<input type="checkbox"/>
(c)	<input type="checkbox"/>	<input type="checkbox"/>	<input type="checkbox"/>	<input type="checkbox"/>	<input type="checkbox"/>	<input type="checkbox"/>	<input type="checkbox"/>	<input type="checkbox"/>
(d)	<input type="checkbox"/>	<input type="checkbox"/>	<input type="checkbox"/>	<input type="checkbox"/>	<input type="checkbox"/>	<input type="checkbox"/>	<input type="checkbox"/>	<input type="checkbox"/>

(Total for Question 1 = 4 marks)



## Regalos de Navidad

2 ¿Qué regalos compran para Navidad? Pon una equis ☒ en las 6 casillas adecuadas.

<b>Ejemplo:</b> 	<b>A</b> 	<b>B</b> 	<b>C</b> 
<b>D</b> 	<b>E</b> 	<b>F</b> 	<b>G</b> 

	Alejandra	Ramón	Carolina
<b>Ejemplo:</b>	<input checked="" type="checkbox"/>	<input type="checkbox"/>	<input type="checkbox"/>
<b>A</b>	<input type="checkbox"/>	<input type="checkbox"/>	<input type="checkbox"/>
<b>B</b>	<input type="checkbox"/>	<input type="checkbox"/>	<input type="checkbox"/>
<b>C</b>	<input type="checkbox"/>	<input type="checkbox"/>	<input type="checkbox"/>
<b>D</b>	<input type="checkbox"/>	<input type="checkbox"/>	<input type="checkbox"/>
<b>E</b>	<input type="checkbox"/>	<input type="checkbox"/>	<input type="checkbox"/>
<b>F</b>	<input type="checkbox"/>	<input type="checkbox"/>	<input type="checkbox"/>
<b>G</b>	<input type="checkbox"/>	<input type="checkbox"/>	<input type="checkbox"/>

(Total for Question 2 = 6 marks)



S 6 0 5 7 6 A 0 3 0 9

Mi viaje

3 Escucha lo que dice Pablo sobre su viaje. Completa la tabla **en español** o usando números cuando sea necesario.

Ejemplo: Método de transporte: .....tren.....

- (a) La razón: .....(1)
- (b) La fecha: .....(1)
- (c) La estación: .....(1)
- (d) El tren: .....(1)
- (e) El precio: .....(1)
- (f) El problema: .....(1)

(Total for Question 3 = 6 marks)

DO NOT WRITE IN THIS AREA

DO NOT WRITE IN THIS AREA

DO NOT WRITE IN THIS AREA

DO NOT WRITE IN THIS AREA

DO NOT WRITE IN THIS AREA

DO NOT WRITE IN THIS AREA



**Cuando era niño**

- 4** ¿Qué dicen estas personas de su niñez? Pon una equis ☒ en una casilla solamente, por cada opción.

	Opinión positiva	Opinión negativa	Opinión positiva y negativa
<b>Ejemplo:</b> Jorge	☒	☒	☒
(a) Paco	☒	☒	☒
(b) Marcela	☒	☒	☒
(c) Marcos	☒	☒	☒
(d) Laura	☒	☒	☒
(e) Carlos	☒	☒	☒
(f) Carmen	☒	☒	☒

**(Total for Question 4 = 6 marks)**



## ¡No puedo dormir!

### 5 ¿Qué dice Pilar?

Pon una equis ☒ en las 6 casillas adecuadas.

**Ejemplo:** Esta entrevista habla sobre los ...

<input type="checkbox"/>	<b>A</b> niños.
<input type="checkbox"/>	<b>B</b> padres.
<input checked="" type="checkbox"/>	<b>C</b> jóvenes.
<input type="checkbox"/>	<b>D</b> bebés.

(a) La minoría de los jóvenes ...

<input type="checkbox"/>	<b>A</b> duerme demasiado.
<input type="checkbox"/>	<b>B</b> no duerme bien.
<input type="checkbox"/>	<b>C</b> duerme durante el día.
<input type="checkbox"/>	<b>D</b> duerme mucho.

(b) Pilar comenzó a no poder dormir cuando ...

<input type="checkbox"/>	<b>A</b> estaba en el instituto.
<input type="checkbox"/>	<b>B</b> tenía 10 años.
<input type="checkbox"/>	<b>C</b> vivía fuera de casa.
<input type="checkbox"/>	<b>D</b> fue a la universidad.

(c) Para ella lo más difícil eran ...

<input type="checkbox"/>	<b>A</b> las noches.
<input type="checkbox"/>	<b>B</b> los estudios.
<input type="checkbox"/>	<b>C</b> los largos días.
<input type="checkbox"/>	<b>D</b> las salidas con amigos.

DO NOT WRITE IN THIS AREA

DO NOT WRITE IN THIS AREA

DO NOT WRITE IN THIS AREA

DO NOT WRITE IN THIS AREA

DO NOT WRITE IN THIS AREA

DO NOT WRITE IN THIS AREA



(d) Según la psicóloga, es mejor ... antes de la cena.

<input type="checkbox"/>	<b>A</b> terminar todas las tareas
<input type="checkbox"/>	<b>B</b> ver una película
<input type="checkbox"/>	<b>C</b> leer un libro
<input type="checkbox"/>	<b>D</b> relajarse con el móvil

(e) Los jóvenes deben irse a la cama ...

<input type="checkbox"/>	<b>A</b> lo más temprano posible.
<input type="checkbox"/>	<b>B</b> siempre a la misma hora.
<input type="checkbox"/>	<b>C</b> unos minutos durante el día.
<input type="checkbox"/>	<b>D</b> cuando están listos para dormir.

(f) Pilar también ...

<input type="checkbox"/>	<b>A</b> come menos que antes.
<input type="checkbox"/>	<b>B</b> no bebe bebidas calientes.
<input type="checkbox"/>	<b>C</b> no come carne.
<input type="checkbox"/>	<b>D</b> bebe mucha más agua.

(Total for Question 5 = 6 marks)



S 6 0 5 7 6 A 0 7 0 9



### Desastres naturales

- 6 Escucha esta entrevista con la señora Ríos, una empleada del ayuntamiento. Escoge la letra correcta.

- A** salir de la casa   **B** vacíos   **C** la mayoría de   **D** la salud  
**E** vigilan   **F** protegidos   **G** apropiada   **H** limpian  
**I** los daños   **J** inundaciones   **K** insuficiente   **L** todos  
**M** estar informados

<b>Ejemplo:</b> La entrevista habla sobre las ...	<b>J</b>
(a) Con las lluvias intensas ... los lugares pueden sufrir inundaciones.	
(b) En casos de tormenta los habitantes deben ...	
(c) Los jardines deben estar ...	
(d) La cantidad de dinero gastada por las autoridades es ...	
(e) Muchos empleados municipales ... las calles.	
(f) Las autoridades hablan a los estudiantes sobre ...	

(Total for Question 6 = 6 marks)





### Planes para el futuro

- 7 Escucha lo que dicen Nuria Roldán y Manuel Palau sobre ir a la universidad. Escribe **en español** los aspectos positivos y los aspectos negativos que mencionan. No necesitas escribir frases completas.

	Aspectos positivos	Aspectos negativos
<b>Ejemplo:</b> Nuria	Encontrar un trabajo es fácil	Cuesta mucho
Nuria Roldán	(a) ..... ..... (b) ..... .....	(c) ..... .....
Manuel Palau	(d) ..... .....	(e) ..... ..... (f) ..... .....

(Total for Question 7 = 6 marks)

**TOTAL FOR PAPER = 40 MARKS**

Every effort has been made to contact copyright holders to obtain their permission for the use of copyright material. Pearson Education Ltd. will, if notified, be happy to rectify any errors or omissions and include any such rectifications in future editions.

Images used within this paper may be from [www.clipart.com](http://www.clipart.com).



S 6 0 5 7 6 A 0 9 0 9